

EN UNDERSÖKNING OM SPEL I SVERIGE

NOVUSUNDERSÖKNING NOVEMBER 2013

EN UNDERSÖKNING OM SPEL

- Lotteriinspektionen har i samarbete med Novus Sverigepanel gjort en undersökning representativ för Sveriges befolkning.
- 76 % av den svenska befolkningen har spelat under de senaste tolv månaderna.
- Av dessa spelar 89 % för 1-500 kr i månaden.

Metod: Totalt genomfördes 2.058 webbaserade intervjuer i Novus Sverigepanel med den svenska allmänheten. Av dessa svarade 1.569 personer att de spelat de senaste 12 månaderna, och fick därmed gå vidare i undersökningen.

Undersökningen genomfördes under perioden 4-14 november 2013.

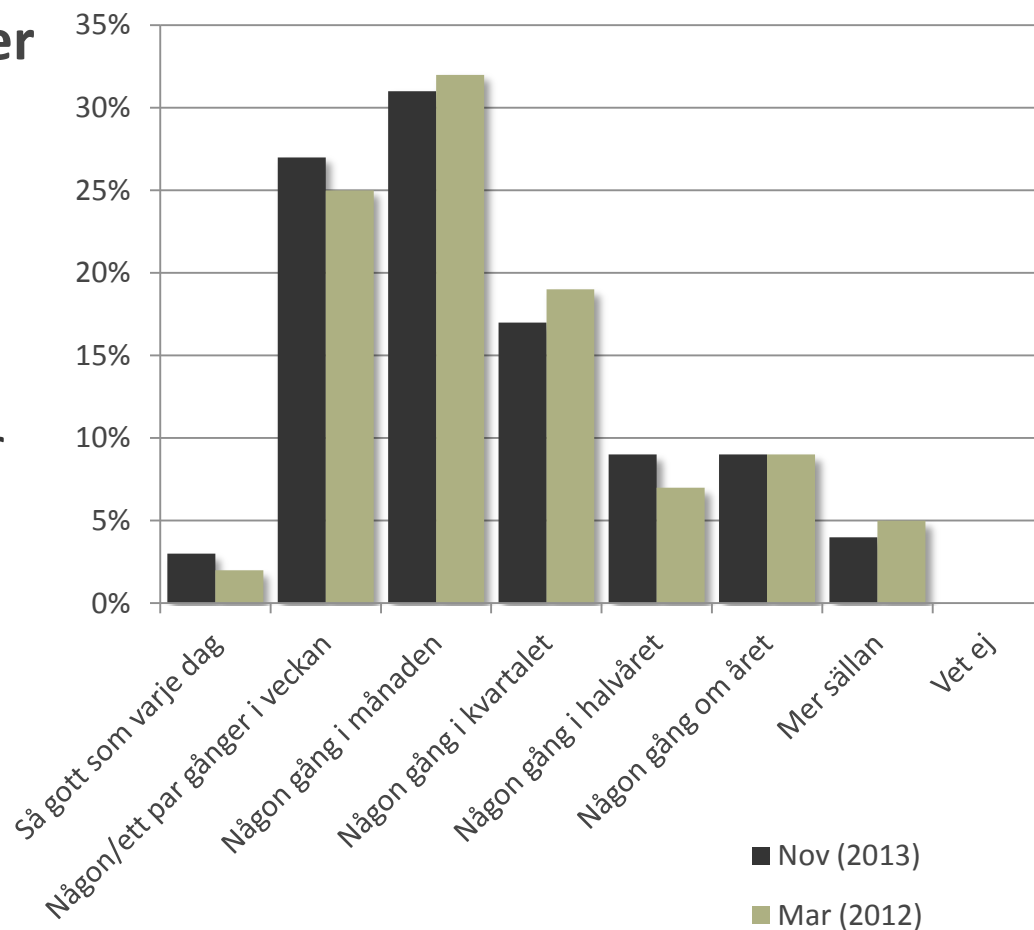
Deltagarfrekvens: 60%.

Målgrupp: Allmänheten i Sverige, 18-79 år, som spelat de senaste 12 månaderna.

HUR OFTA SPELAR MAN?

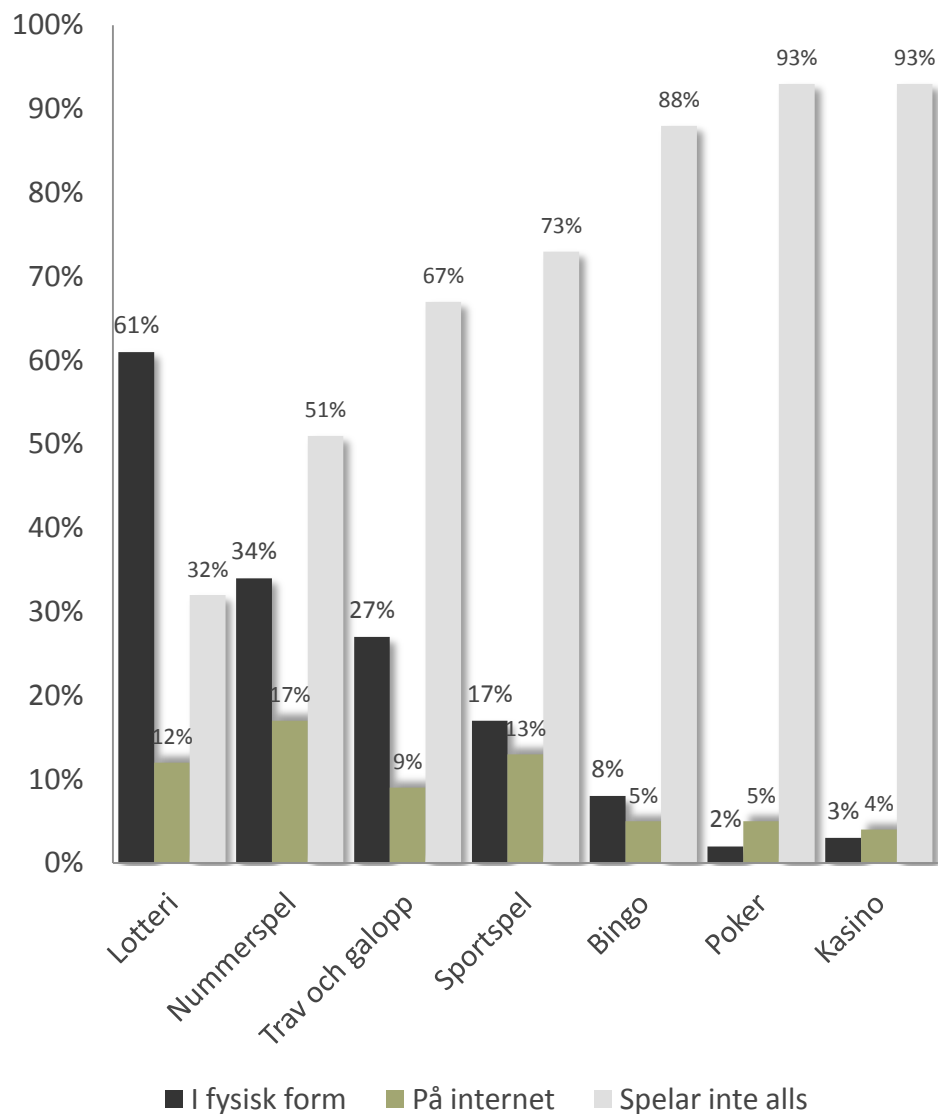
32 % av de som spelar säger sig spela någon gång i månaden, 27% minst en gång veckan.

- ❖ Män spelar oftare
- ❖ Av de kvinnor som spelar uppger 2 % att de spelar varje dag
- ❖ Personer över 50 år spelar oftare än yngre
- ❖ Personer med lägre utbildning spelar oftare



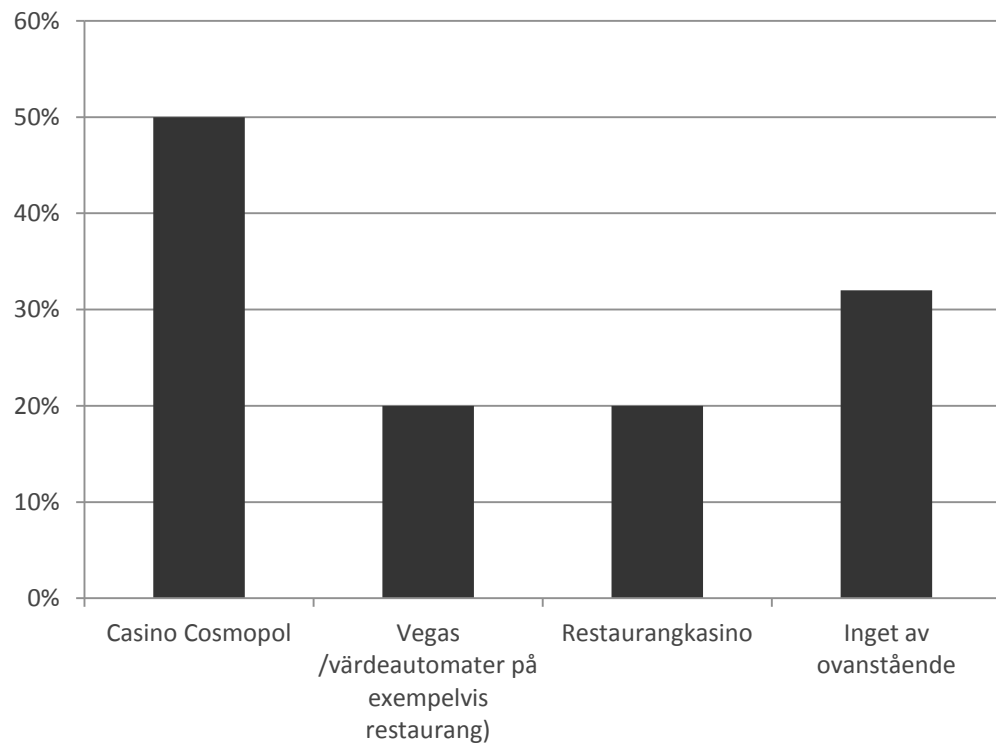
VEM SPELAR VAD?

- ❖ Traditionella lotterier tilltalar främst kvinnor. Medan män spelar lotterier på internet.
- ❖ Nummerspel spelas av män, yngre 18-29 på internet
- ❖ Trav domineras av män över 50 år.
- ❖ Personer, 18-29 år, spelar kasino på internet och i fysisk form.

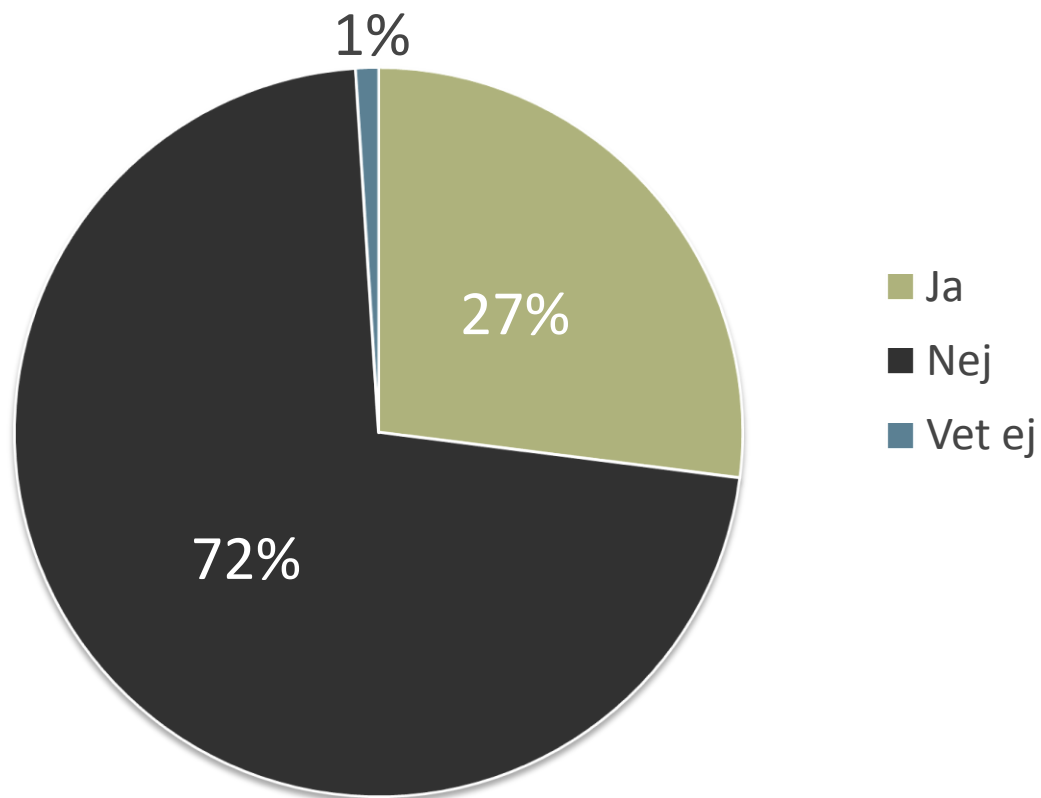


VILKET/VILKA AV NEDANSTÅENDE KASINON HAR DU SPELAT PÅ UNDER DE SENASTE 12 MÅNADERNA?

- ❖ Stor osäkerhet i dessa resultat p.g.a. få respondenter (n=50).
- ❖ Beräknad felmarginal $\pm 14\%$

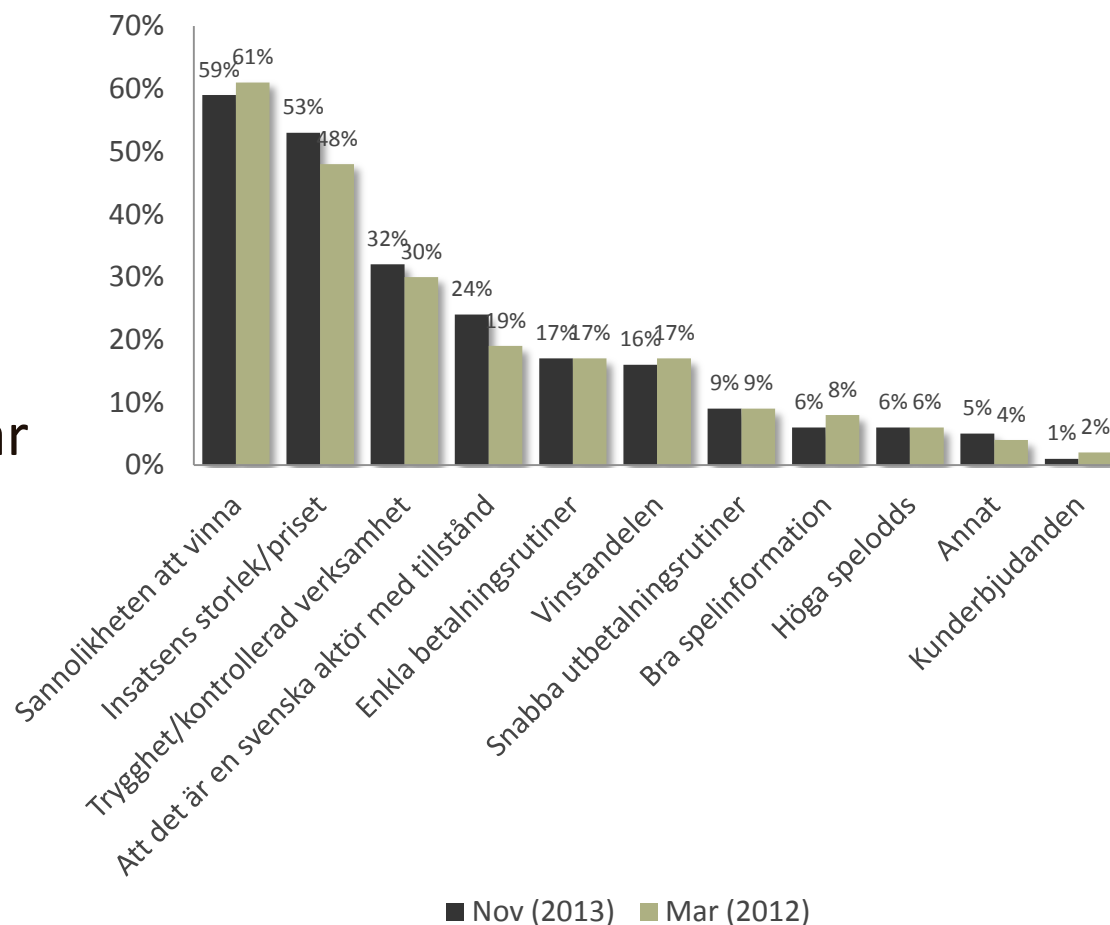


HAR SPELAT PÅ SOCIALA PLATTFORMAR, EX. FB

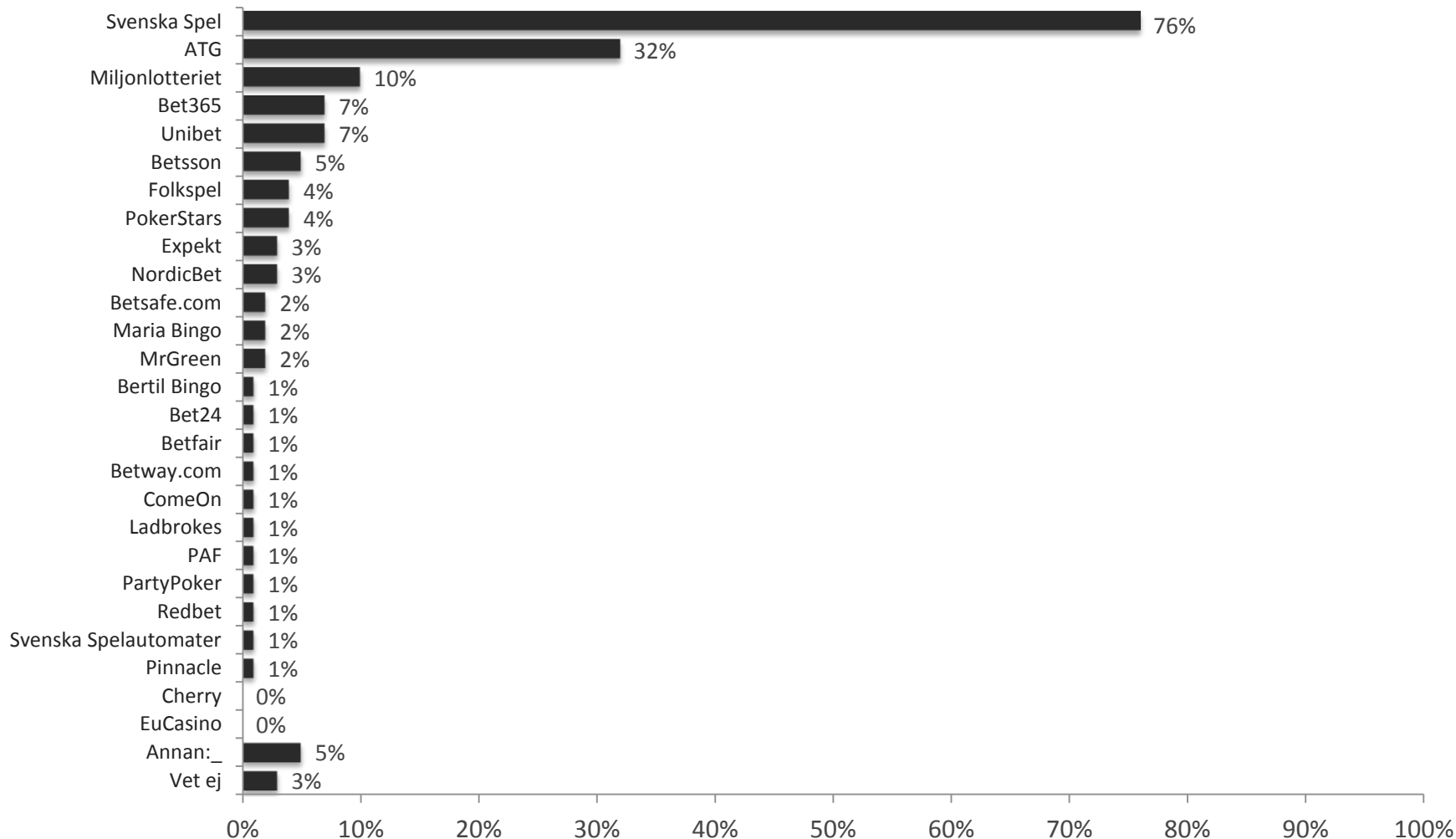


VAD ÄR VIKTIGAST NÄR MAN SPELAR?

- ❖ Viktigast är sannolikheten att vinna och priset.
- ❖ Att det är en svensk aktör med tillstånd är viktigt för de som spelar ofta.



VILKA AV FÖLJANDE SPELSAJTER SPELAR DU PÅ?

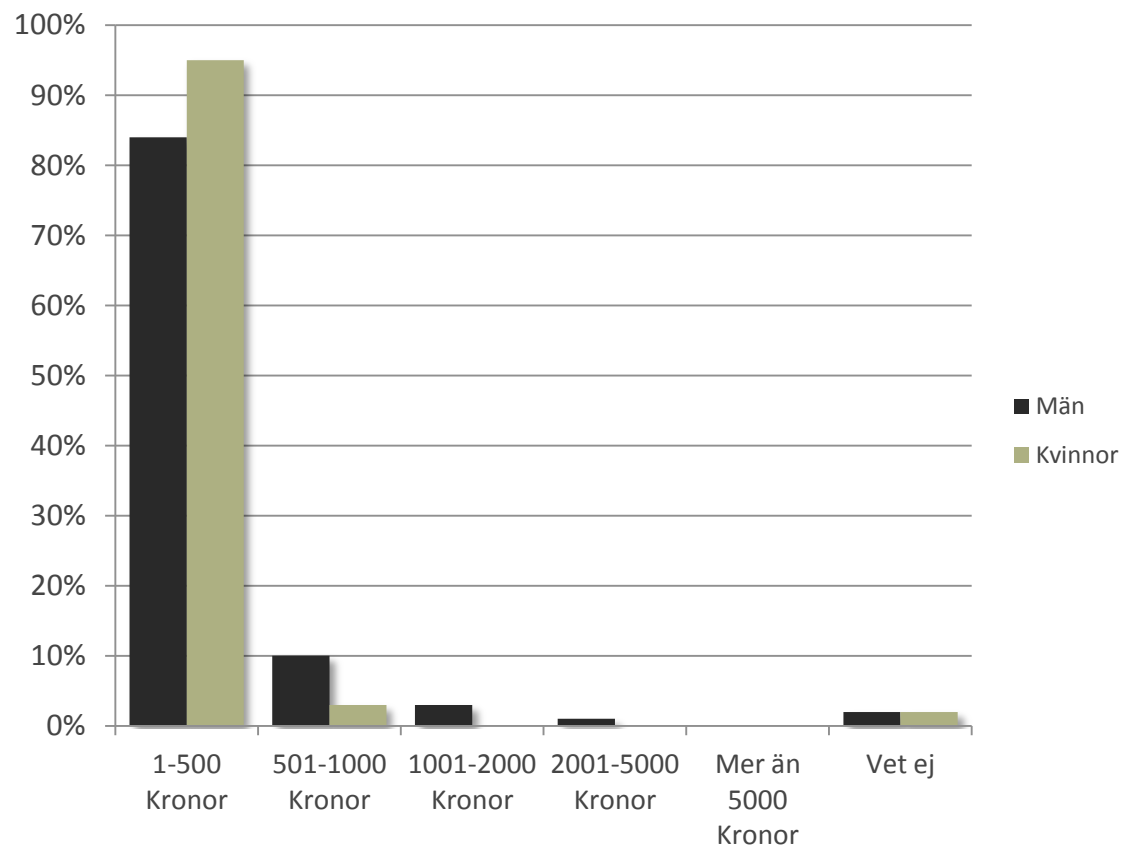


SÅ MYCKET SPELAR MAN FÖR PER MÅNAD



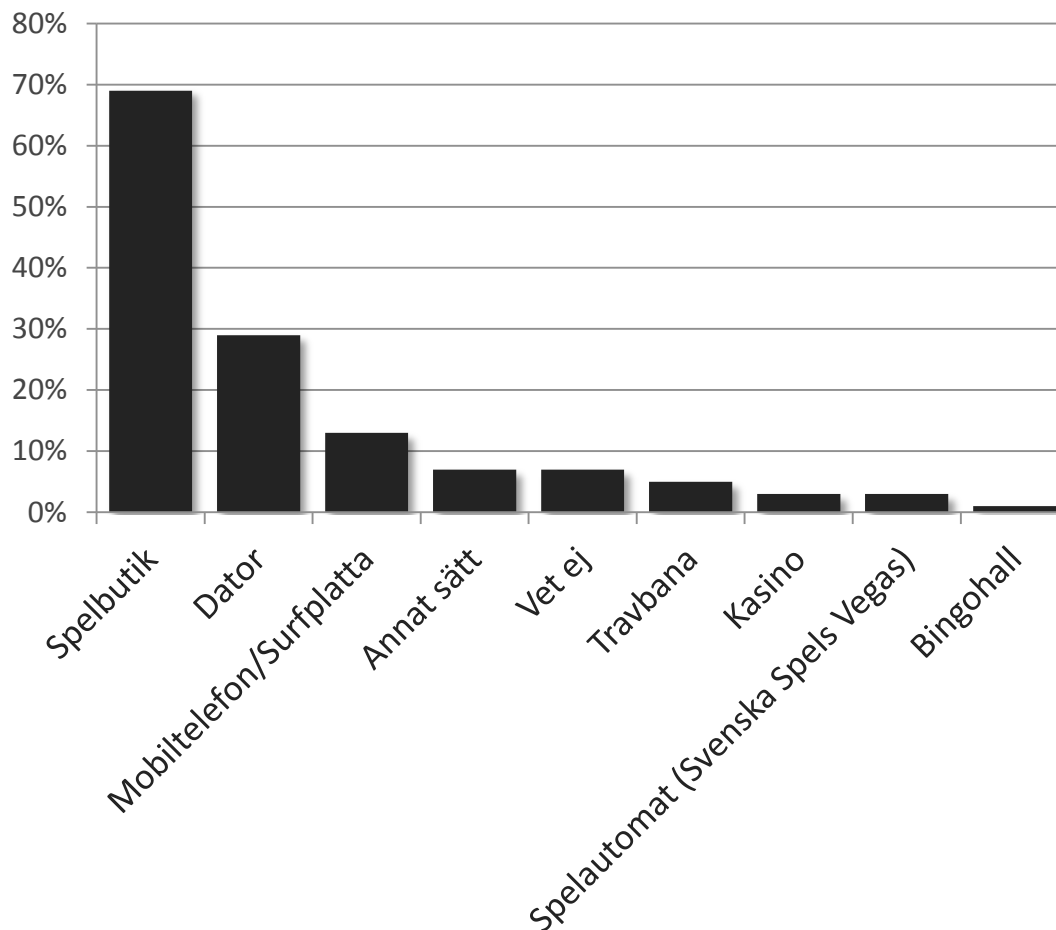
SÅ MYCKET SPELAR MAN FÖR PER MÅNAD

- ❖ Av de som spelar spelar 95 % av kvinnorna och 84 % av männen för 1-500 kr.
- ❖ Fler män än kvinnor spelar för högre summor



PÅ VILKA AV FÖLJANDE TEKNISKA PLATTFORMAR OCH/ELLER PLATSER HAR DU SPELAT PÅ DE SENASTE 12 MÅNADERNA?

- ❖ Män spelar mer på mobiltelefon, surfplatta och datorer
- ❖ Personer i åldersgruppen 18-29 år spelar i högre grad på mobiltelefon, på kasino och på spelautomater
- ❖ Personer i åldersgruppen 50-64 år spelar i högre grad i spelbutik

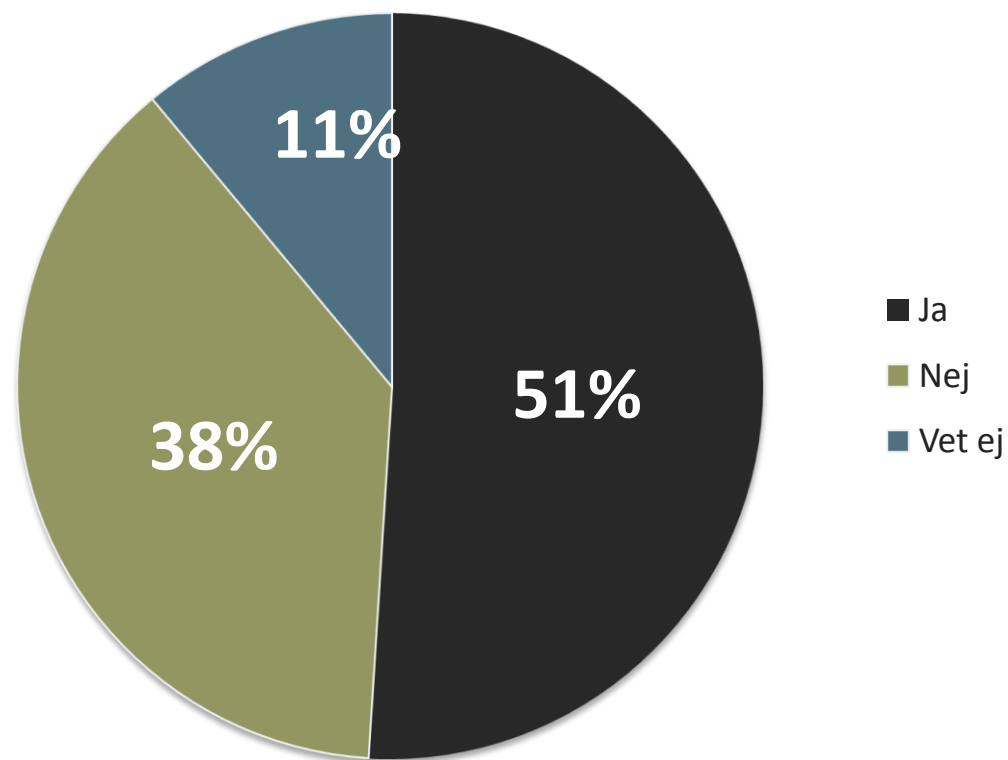


FLER LÄGGER UPP EN SPELBUDGET

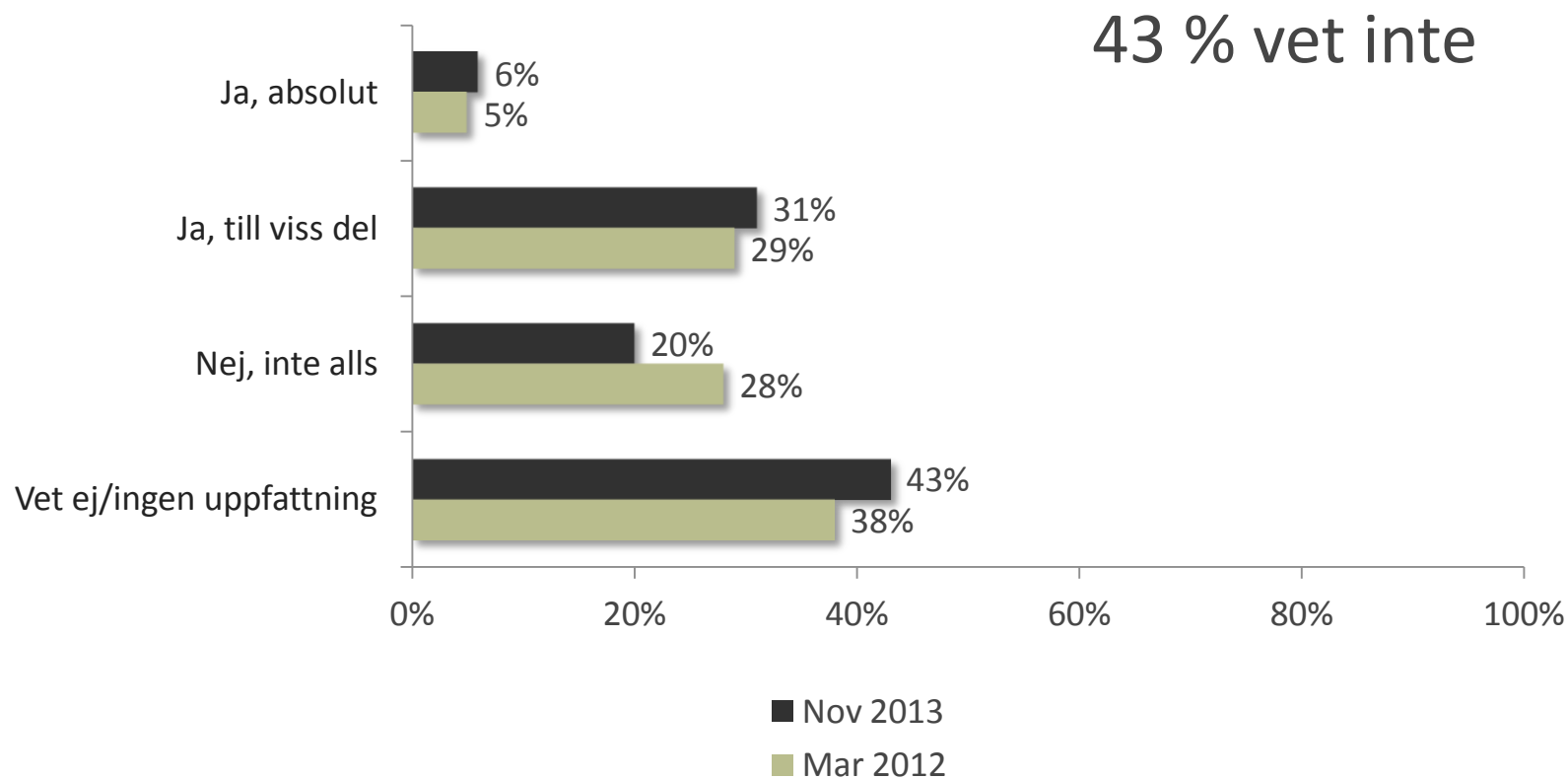
Fler uppger att de sätter en spelbudget, vid internetspel, om det är möjligt.

51 % 2013

28 % 2012

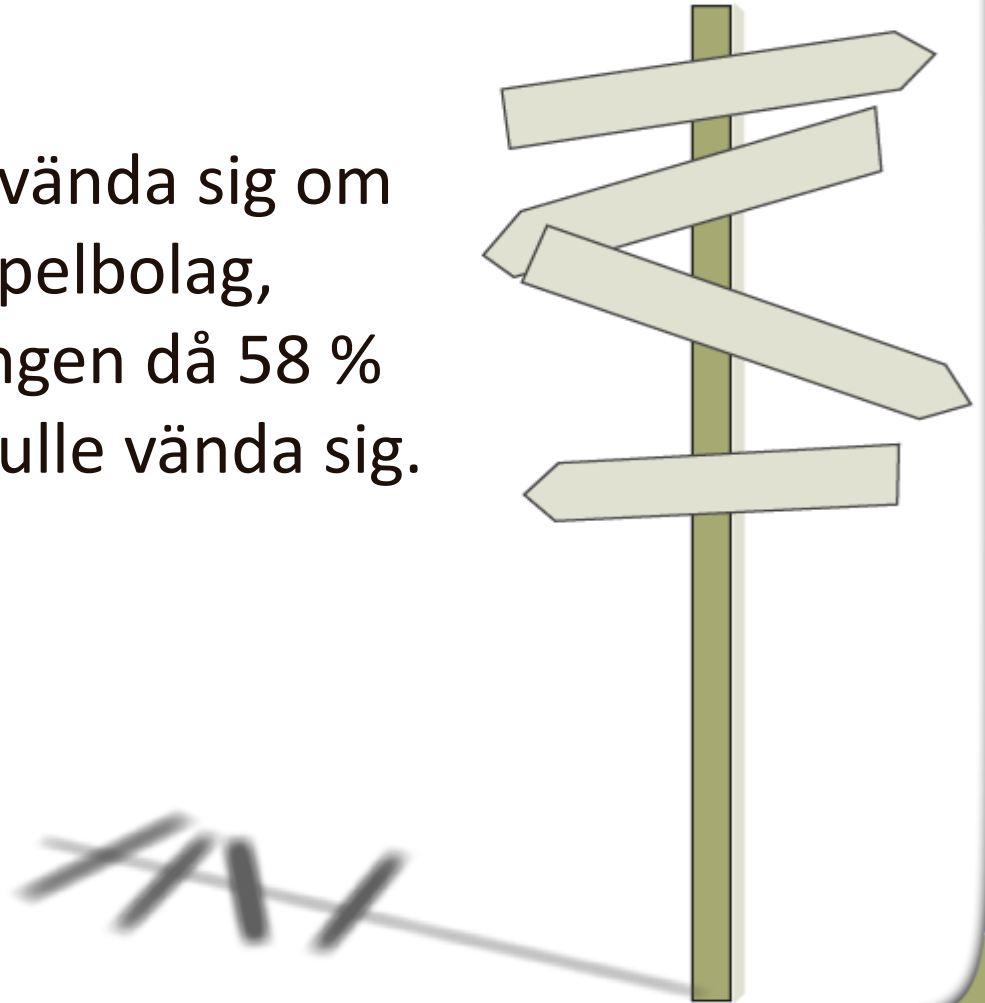


TAR SPELBOLAGEN ANSVAR FÖR SPELBEROENDE?

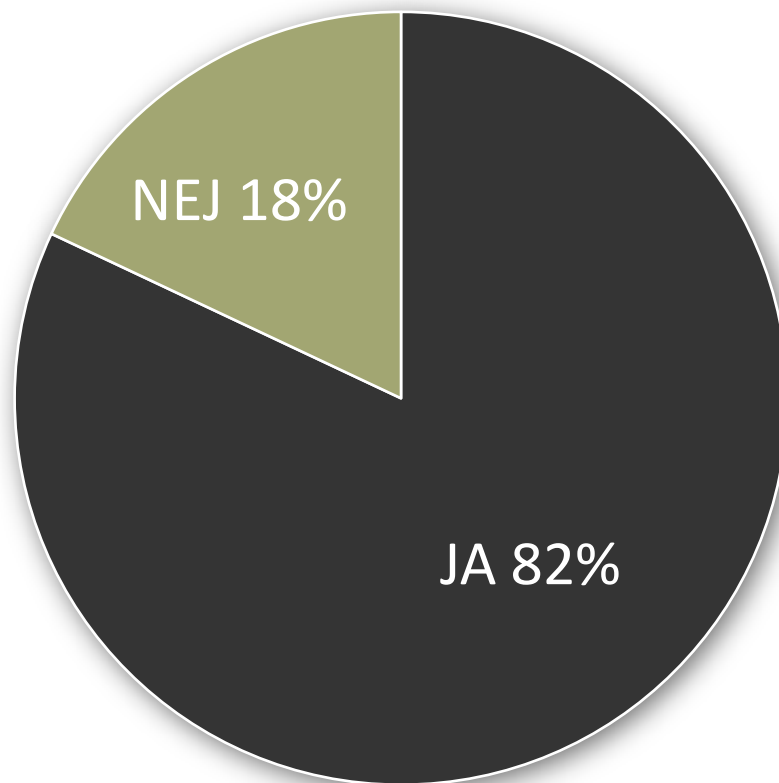


FÅ VET VART DE SKA VÄNDA SIG?

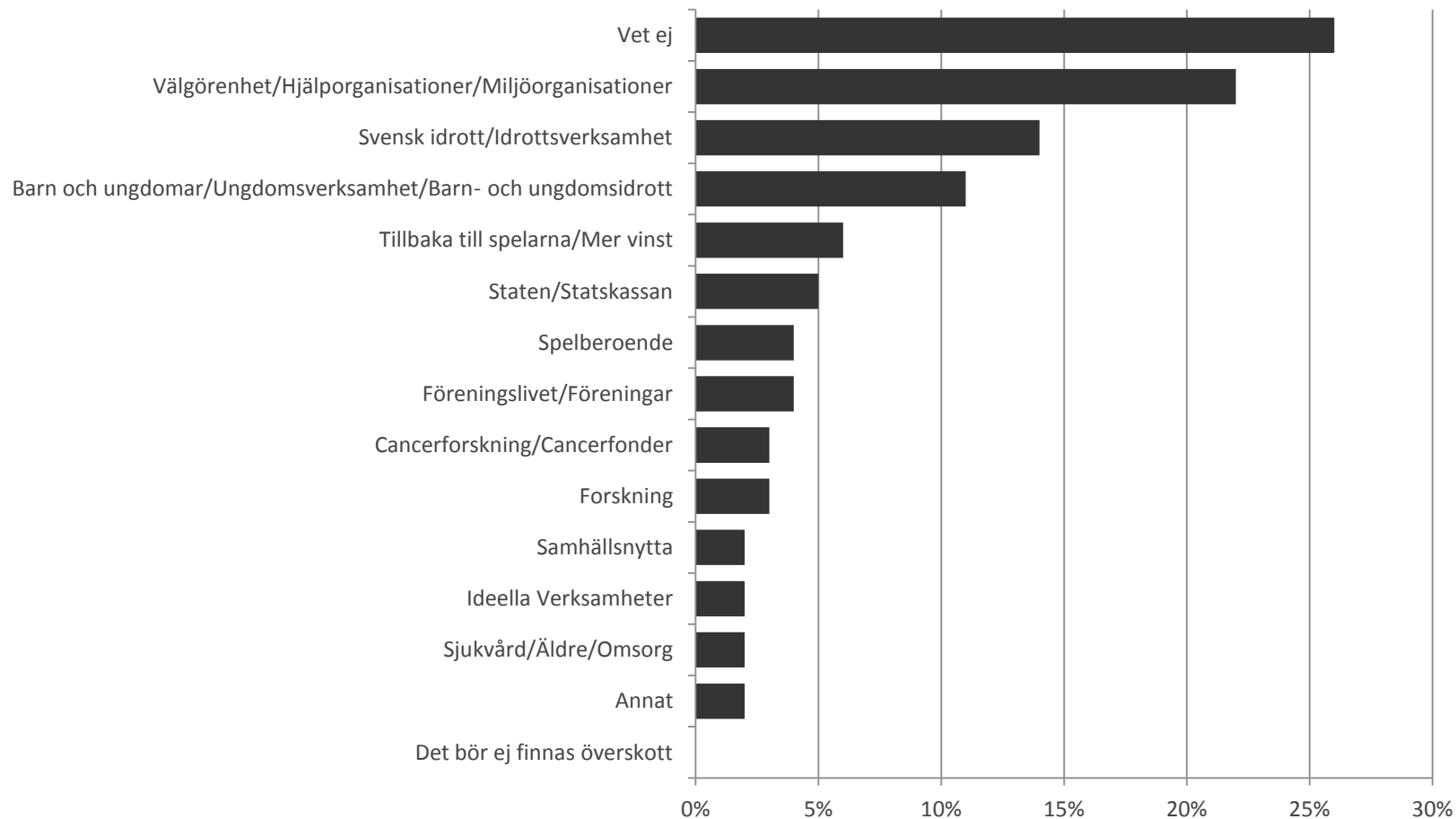
79 % vet inte vart de ska vända sig om de får problem med ett spelbolag, jämfört med förra mätningen då 58 % inte sa sig veta vart de skulle vända sig.



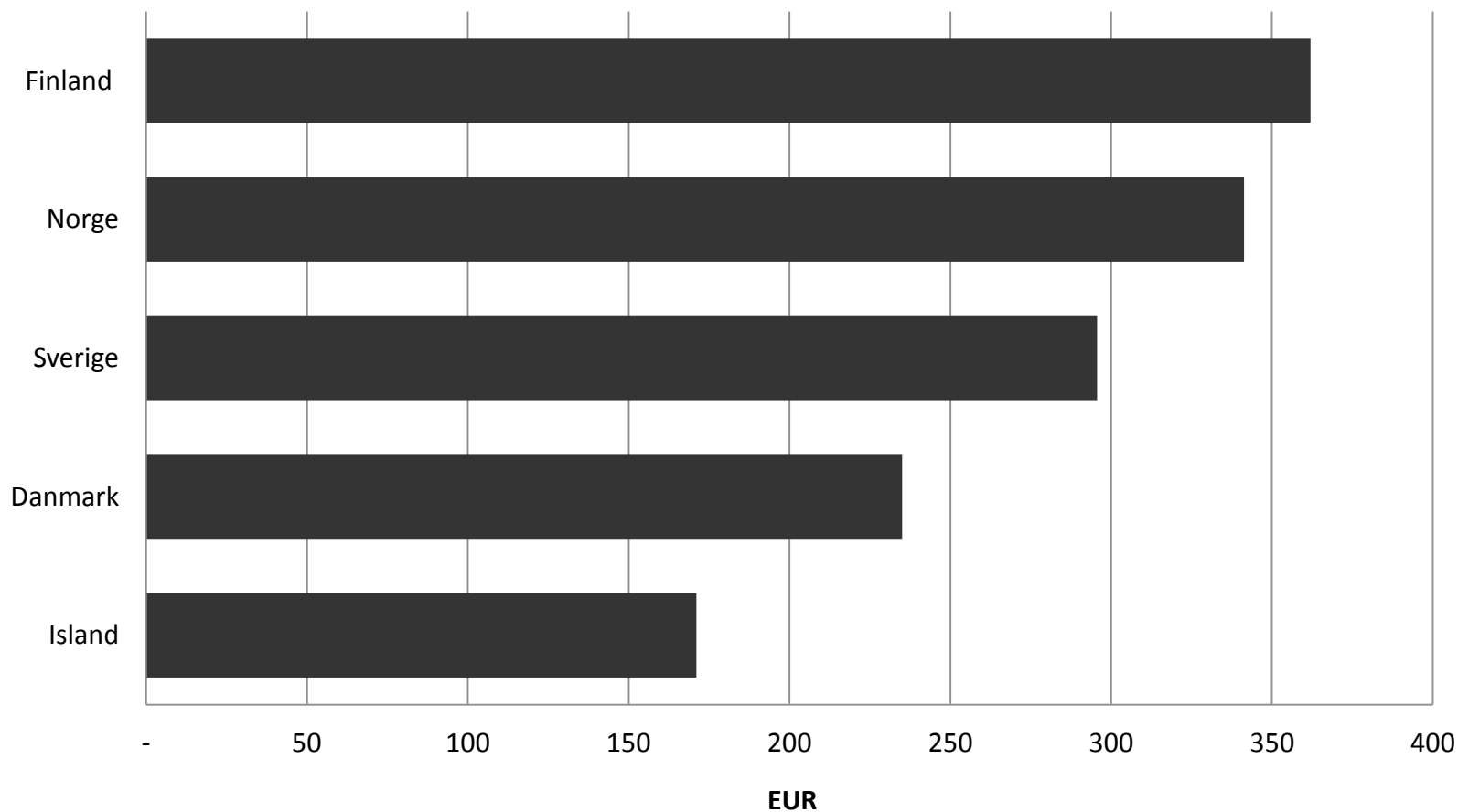
TYCKER DU ATT DET ÄR VIKTIGT VART ÖVERSKOTTET I SPELET GÅR, EFTER UTBETALDA VINSTER?



VART TYCKER DU ATT ÖVERSKOTTET EFTER VINSTER BÖR GÅ? (ÖPPEN)



NETTOOMSÄTTNING PER PERSON ÖVER 18 ÅR



SAMTLIGA FRÅGOR

1. När spelade du senast?
2. Har du spelat social gaming (spel på FB eller andra sociala nätverk, exempelvis på spel Candy Crush, "gratis" poker eller "gratis" spelautomater) de senaste 12 månaderna?
3. De som svarat mer än 12 månader sedan, har aldrig spelat eller vet ej i fråga 1 avslutar undersökningen.
4. Hur ofta spelar du?
5. Vad är allra viktigast för dig när du spelar? Upp till tre svar möjliga.
6. Vilka spel har du spelat de senaste 12 månaderna? (matris)
7. Vilket/vilka av nedanstående kasinon har du spelat på under de senaste 12 månaderna?
8. Hur mycket spelar du för ungefär per månad?
9. På vilka av följande tekniska plattformar och/eller platser har du spelat på de senaste 12 månaderna? Flera svar möjliga
10. När du spelar på Internet, vilken spelsajt spelar du *främst* på då?
11. Vilka andra spelsajter spelar du på? Flera svar möjliga.
12. Om det är möjligt att sätta en egen spelbudget när du spelar på Internet, det vill säga ett maxbelopp för vilket du får spela, gör du det då?
13. Tycker du att spelbolagen i Sverige tar ansvar för spelberoende
14. Om du skulle få problem med ett spelbolag, vart skulle du vända dig då
15. Tycker du att det är viktigt var överskottet i spelet går, efter utbetalda vinster?

A graphic featuring the word "JACKPOT" in a bold, orange, sans-serif font, slanted upwards. The text is set against a white, multi-pointed starburst shape with a grey outline and a soft drop shadow. The starburst is positioned in the upper right quadrant of the slide.

JACKPOT

SANNOLIKHETEN ATT VINNA

7 rätt på Lotto och minst 2 rätt på Joker gör att du kan få Drömvinsten.

Chansen är 1 av 336 227 681 rader, du har alltså 0,00000000102816 % chans att vinna.